Citadel Plus

CE 2797

Painel de controlo do operador

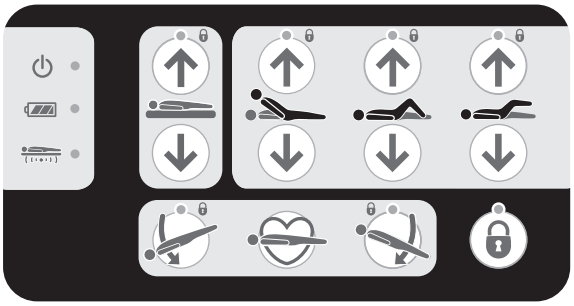

Painel de controlo do enfermeiro

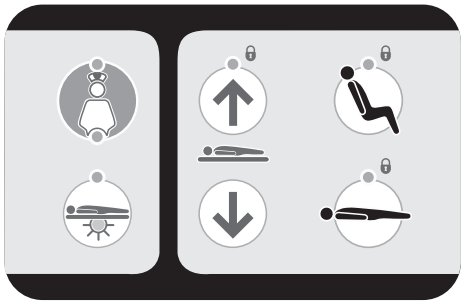

Comando do paciente

Painel de controlo do paciente

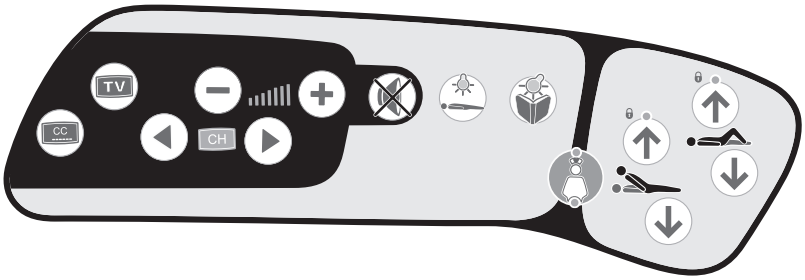

Indicador de ativação

Indicador LED do estado da bateria

- Bateria totalmente carregada
- Bateria a carregar
- Bateria descarregada

Indicador do sistema de deteção de prisão de membros (AES) - Quando aceso, significa que o sistema AES foi ativado e a obstrução precisa de ser removida antes que a estrutura baixe.

Altura do estrado do colchão - Elevar ou baixar o estrado do colchão.

Ângulo do apoio das costas - Elevar ou baixar o apoio das costas.

Secção da coxa - Elevar ou baixar a secção da coxa.

Secção dos gémeos - Elevar ou baixar a secção dos gémeos.

Baixar a cabeceira (Posição de Trendelenburg)

Baixar o lado dos pés (Posição Trendelenburg invertido(a))

Posição RCP - Fazer o estrado do colchão ficar plano e baixar a altura da cama.

Bloqueio de funções - Premir o botão e depois premir o(s) botão(ões) do Painel de controlo do operador selecionado(s) para bloquear ou desbloquear a função. Luz amarela = bloqueado.

arjo
with people in mind

Cadeira automática
(apenas no painel de controlo do enfermeiro) - Premir e manter premido para obter a posição da cadeira.

Descer a cadeira automática
(apenas no painel de controlo do enfermeiro) - Premir e manter premido para voltar à posição plana.

Luz sob a cama
(apenas no painel de controlo do enfermeiro)

Chamada do enfermeiro
(disponível em modelos selecionados) - Premir para solicitar assistência.

Luz de leitura
(disponível em modelos selecionados) - Premir para acender a luz.

Luz de leitura acesa/apagada
(disponível em modelos selecionados)

Som ligado/desligado (silêncio)
(disponível em modelos selecionados)

Baixar o volume
(disponível em modelos selecionados)

Aumentar o volume
(disponível em modelos selecionados)

Canal para baixo
(disponível em modelos selecionados)

Canal para cima
(disponível em modelos selecionados)

Televisão ligada/desligada
(disponível em modelos selecionados)

Legendas ligadas/desligadas
(disponível em modelos selecionados)

Painel de controlo da balança

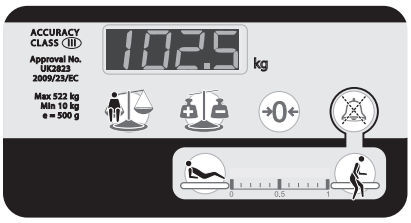

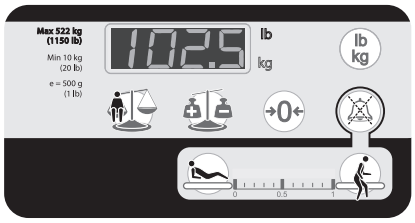

Zero - Premir para reiniciar o sistema de pesagem quando a cama é configurada pela primeira vez e antes de ser utilizada por um novo paciente.

Autocompensação - Premir quando se adicionar ou retirar itens da cama para não afetar o peso indicado do paciente.

Peso - Premir para exibir o peso.

Selecionar unidades - Premir para selecionar a unidade de peso.

Botão Mudo do VariZone - Premir para silenciar o alarme de saída durante três minutos.

Limiar de deteção de movimento do paciente - Um indicador mostra a sensibilidade selecionada do movimento do paciente.

Na cama - Premir para reativar ou ativar a deteção de movimentos do paciente e aumentar a sensibilidade.

Egressão - Premir para reativar ou ativar a deteção de movimentos do paciente e diminuir a sensibilidade.